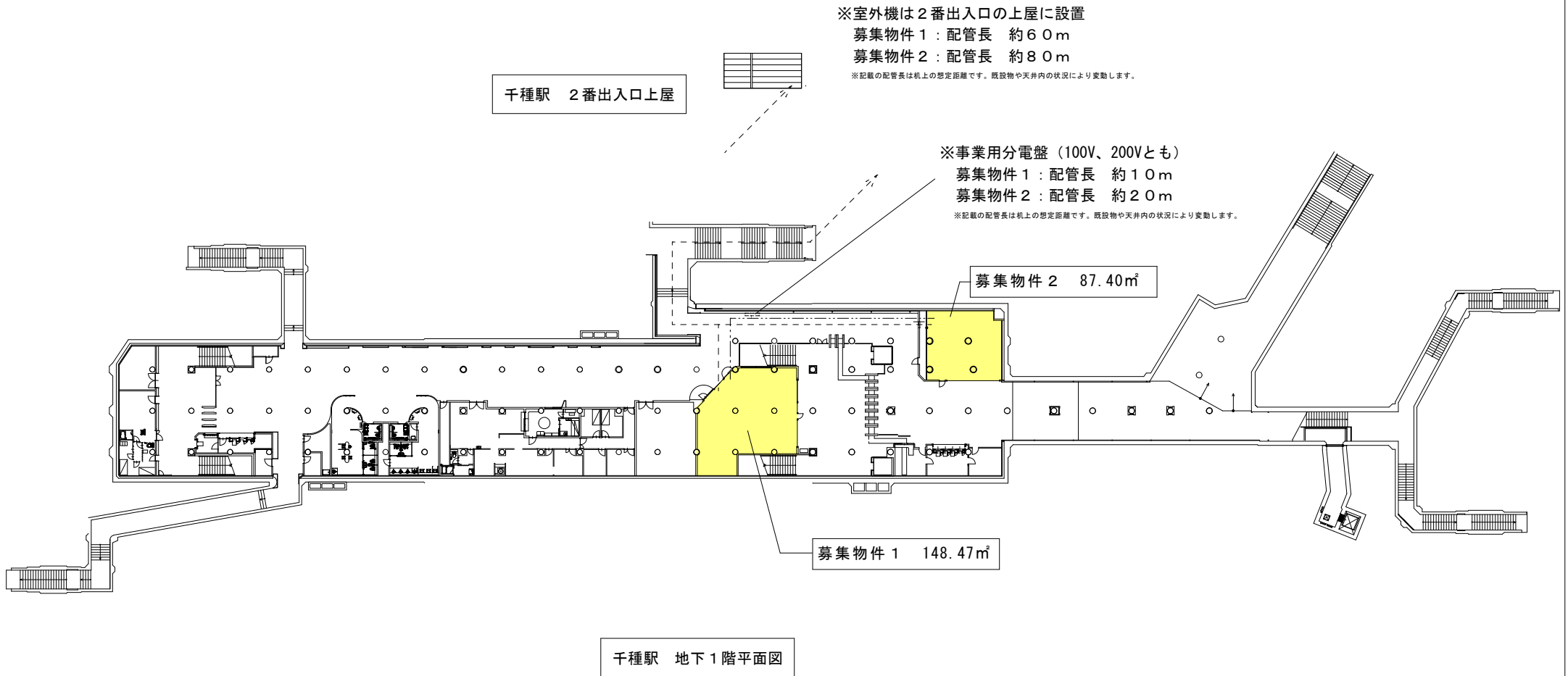
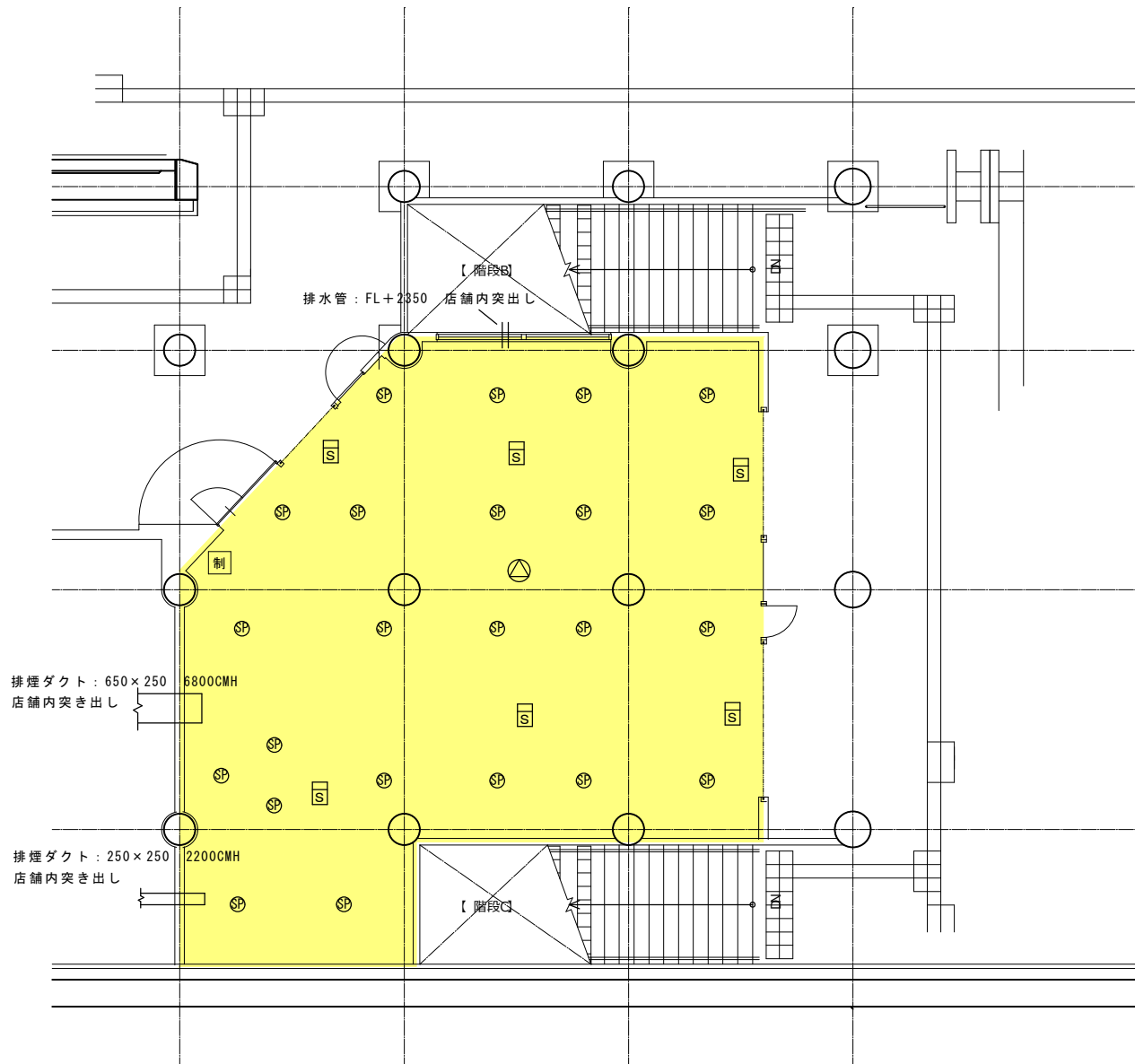


(乗車人員 24,494人/日 : 令和6年度)



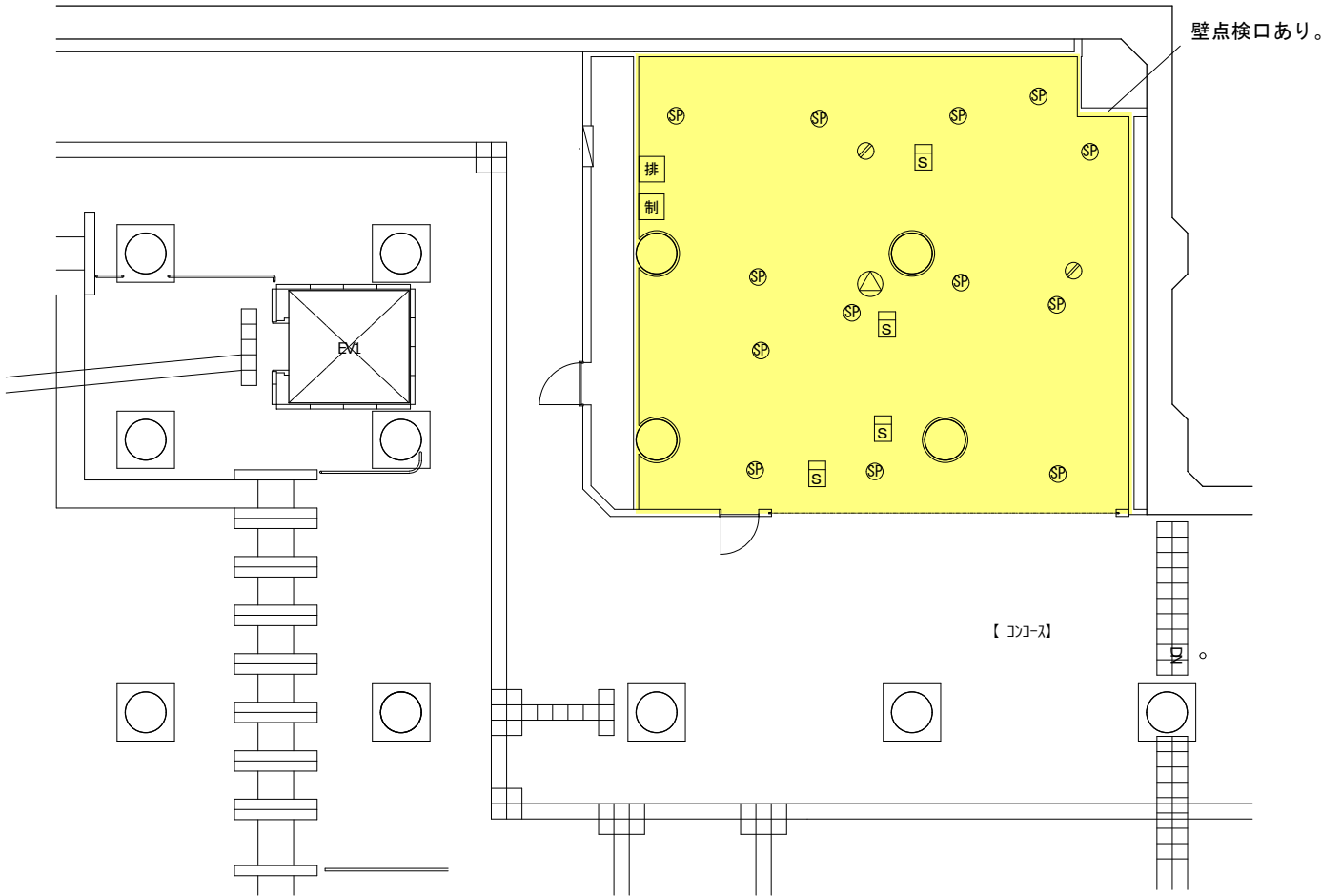
第2号図 千種駅（物件1）詳細図（A3:1/100）

店舗面積：148.47㎡



凡例	各種設備	設置面	個数
SP	スプリンクラーヘッド（天井設置）	天井	23
S	店舗内煙感知器（シャッター連動含む）	天井	6
△	非常用スピーカー	天井	1
制	シャッター連動制御盤	壁面	1

※設備の増設および移設はすべて出店者工事（内容は設計協議による）  
 ※各種設備が脚立を立てて保守ができ、かつ、常時操作ができる店内レイアウトとすること。  
 ※天井の配管配線の点検や施工ができるように点検口を設けること。  
 ※換気設備は厨房換気を含め出店者工事（内容は設計協議による）  
 ※排水設備として、店舗区画内に出店者工事にて圧送ポンプを設置すること。  
 ※圧送ポンプおよび厨房エリアについては、出店者工事にて床面に防水処理をすること。



凡例	各種設備	設置面	個数
⊙SP	スプリンクラーヘッド (天井設置)	天井	13
□S	店舗内煙感知器 (シャッター連動含む)	天井	4
□排	排煙口	天井	1
△	非常用スピーカー	天井	1
□制	シャッター連動制御盤	壁面	1
⊘	排水 (50A)	床面	2

※設備の増設および移設はすべて出店者工事 (内容は設計協議による)  
 ※各種設備が脚立を立てて保守ができ、かつ、常時操作ができる店内レイアウトとすること。  
 ※天井及び壁内の配管配線の点検や施工ができるように点検口を設けること。